Anleitung Bestellung Digitaler Schweizer Langlaufpass

Mit dieser Anleitung wird aufgezeigt, wie der digitale Loipenpass Schweiz bestellt und die Unterstützung für unsere Loipe in Bonaduz/Rhäzüns sichergestellt werden kann.

1. Sofern Sie nicht bereits im Besitz der Langlaufpass App sind, bitten wir Sie die App **„Langlaufpass (offiziell)“** herunterzuladen.

   Langlaufpass (offiziell)

   NEUE App auf die Saison 2026/27:
   Die App ist im App-Store und auf Google Play erhältlich.
   Wer noch die alte App auf dem Smartphone hat, und nicht automatisch aufgefordert wird, die neue App herunterzuladen, wird gebeten ein Update der alten App zu machen.
   Weitere Infos: Loipen Schweiz



2. Starten sie die „Langlaufpass (offiziell)“ App auf ihrem Smartphone.

3. Registrieren Sie sich oder loggen Sie sich ein.

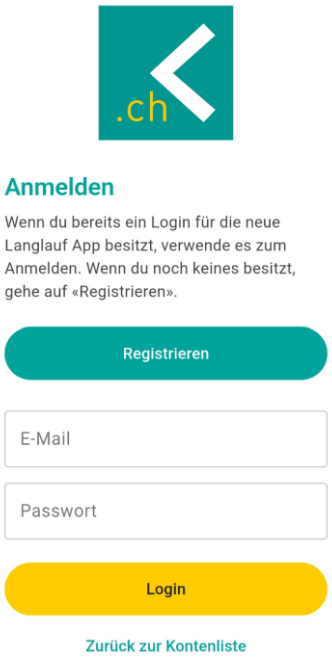

Ski Club Scardanal
7402 Bonaduz
www.scscardanal.ch

4. Bei der Bestellung bitte die Heimloipe **Trin-Flims-Bargis-Sagogn** auswählen. Sie ist unsere Partner-Loipe.



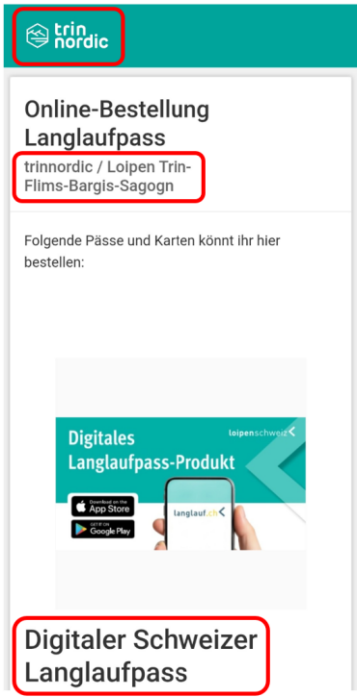

5. Bitte prüfen Sie nach der Bezahlung, ob der Langlaufpass unter „Meine Pässe“ korrekt angezeigt wird.



Ski Club Scardanal
7402 Bonaduz
www.scscardanal.ch

6. Als letzten Schritt bitten wir Sie eine E-Mail mit folgendem Inhalt an m.paravicini@hotmail.ch zu senden.

An: m.paravicini@hotmail.ch
Betreff: Bestellung Digitaler Schweizer Loipenpass

Inhalt: Vorname/Name

Smartphone Screenshot des digitalen Schweizer Langlaufpasses unter „Home“ oder „Meine Pässe“:

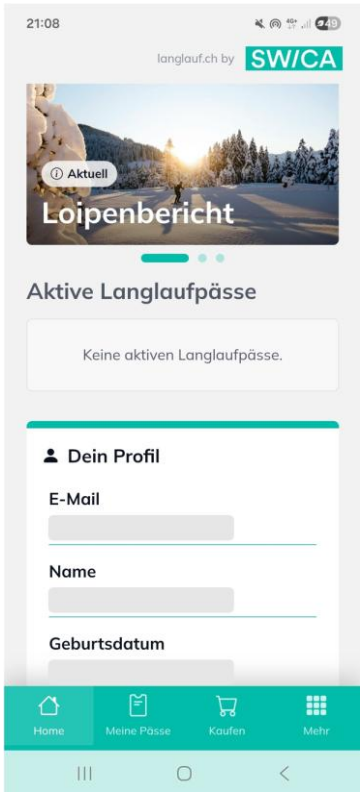

Wir benötigen diese E-Mail, um die Unterstützung für unsere Loipe mit unserem Partner Trin Nordic abzugleichen.

Besten Dank im Voraus und viel Freude auf der Loipe!

Martin Paravicini
Leiter Nordisch
Ski-Club Scardanal
m.paravicini@hotmail.ch